

UBBINK TUIMELDAKRAMEN



➤ De nieuwe keuze voor kwaliteit
en zorgeloos gemak



➤ Meer licht, meer wooncomfort

De consument is meer dan ooit op zoek naar leef- en woonruimte die men zich kan veroorloven. Vaak is die ruimte er al, zonder dat men het beseft. Het is gewoon een kwestie van het optimaliseren van bestaande ruimtes.

De rommelzolder van vroeger wordt steeds vaker als volwaardige leefruimte ingericht. Het toverwoord is licht. Licht maakt een ruimte veel aantrekkelijker. Ubbink zorgt ervoor dat het licht nu OVERAL kan komen. Met betaalbare, gemakkelijk te monteren, kwalitatief hoogwaardige dakramen.



Zorgeloos en prijsvriendelijk

Ubbink, de dakexpert, introduceert een nieuwe lijn dakramen. In een hoge kwaliteit, met de ideale maten en attractief geprijsd! Een nieuwe keuze voor kwaliteit en zorgeloos gemak.

Een zeer aantrekkelijke keuze... Ubbink lanceert een laagdrempelige lijn in kwalitatieve dakramen, compleet met bijpassende accessoires. De nieuwe Ubbink dakramen zijn gemaakt van een hoogwaardige kwaliteit PVC, dat is versterkt met een stalen kern. Totaal onderhoudsvrij! Ze zijn zeer eenvoudig te monteren. Uiteraard zijn ze leverbaar in de meest gewilde

afmetingen. Bovendien kunnen Ubbink dakramen - als optie - vanaf fabriek worden geleverd met Bioclean® zelfreinigend glas. Een optie die de eindgebruiker zeker zal waarderen.

De nieuwe lijn van Ubbink dakramen is aantrekkelijk geprijsd. Door de uitstekende kwaliteit, de lage onderhoudskosten en onze service, hoeft u zich geen zorgen te maken over hoge kosten achteraf.

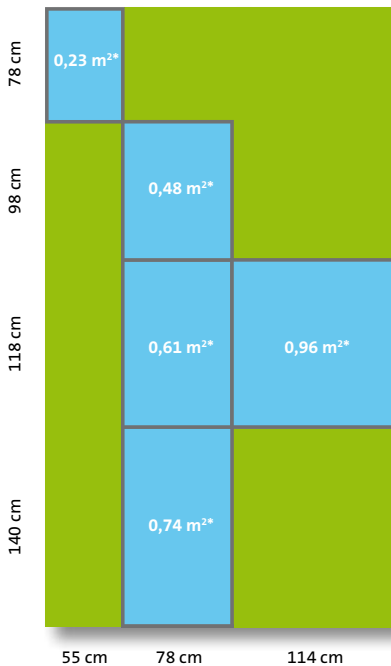
Thuis op ieder dak

Ubbink dakramen passen op bijna ieder dak. En ze bezorgen de monteur geen extra kopzorgen. Niet tijdens het monteren, en niet erna.

De voordelen op een rij:

- PVC materiaal maakt dat het raam onderhoudsvrij is.
- Ubbink dakramen werken met een zeer eenvoudige installatie methode.
- Omdat de maatvoering van de dakramen helemaal aansluit bij de bekende maten in de markt, is ook het vervangen van een oud dakraam een fluitje van een cent.
- Op onze dakramen passen de meest gangbare decoratie systemen en accessoires.

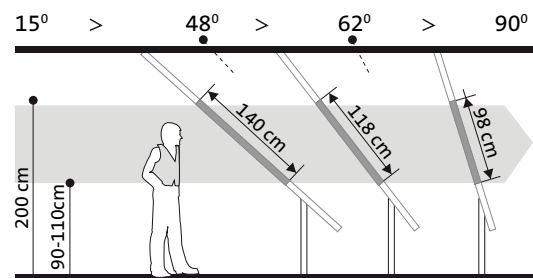
➤ Formaten kunststof tuimeldakramen



* Effectief glas oppervlak

➤ De lichtinval

Voor dezelfde hoeveelheid licht kiest u bij een vlakker dakhelling voor een groter dakraam.



➤ Indekdelen

- Alle indekdelen zijn gemaakt van aluminium.
- Voor het indekdeel is onze loodvanger Ubiflex gebruikt, deze is dus loodvrij.



➤ Loodvrij Ubiflex

➤ Bioclean zelfreinigend glas: soms een must!

Het gemakaspect van Ubbink dakramen vindt u ook terug bij het reinigen. Vandaar dat Ubbink dakramen optioneel ook kunnen worden geleverd met Bioclean® kwaliteitsglas van Saint-Gobain. Het is een glaskwaliteit die bewezen heeft optimaal te functioneren, zelfs onder veeleisende omstandigheden. Bioclean® glas is afgewerkt met een speciale laag die organische aanslag afbreekt, zodat het glas met de volgende regenbui automatisch wordt schoongespoeld. Niet voor niets werd dit glas verwerkt in de geluidschermen die langs het HSL-traject in Nederland zijn geplaatst!

SGG **BIOCLEAN**®

SAINT-GOBAIN
GLASS



➤ Ubbink accessoires

➤ Waterdicht damp-open manchet

Gemaakt van de hoogste kwaliteit lucht doorlatend dakmembraan. Zorgt voor een goede waterdichte verbinding tussen het dakraam en de dakconstructie. Voorkomt tevens energieverlies.



➤ Zonnescherm

Zeer effectief tegen overdadig zonlicht. Ligt het dakraam op het zuiden of westen, dan is het plaatsen van een zonnescherm bijna altijd noodzakelijk. Het scherm is geschikt voor binnenmontage en is tevens van binnenuit bedienbaar. Het zonnescherm is gemaakt van duurzaam glasvezel dat bestand is tegen barre weersomstandigheden zoals regen, wind en hagel.



➤ Verduisteringsgordijn

Alle Ubbink tuimeldakramen kunnen worden voorzien van een beige of blauw verduisteringsgordijn. Het aluminium frame zorgt voor een fraaie 'finishing touch' en een praktische manier om de hoeveelheid licht te regelen.



➤ Tips

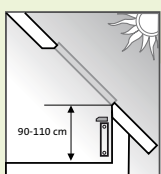
Door rekening te houden met een paar simpele aanwijzingen, profiteert u optimaal van een Ubbink dakraam.



1. Optimale lichtinval - Om de maximale lichtinval te kunnen garanderen, dient de wandafwerking boven het raam altijd horizontaal te zijn en onder het raam verticaal.



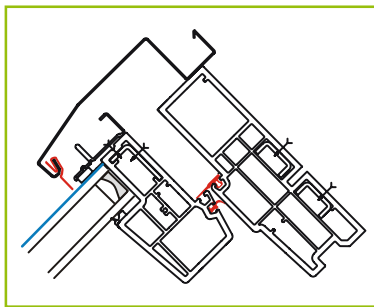
2. Optimale luchtcirculatie - Plaats de radiator bij voorkeur recht onder het raam. Op deze wijze wordt de warmte optimaal benut en wordt hinderlijke condensatie voorkomen.



3. Optimale plaatsing - Plaats de onderkant van het raam tussen de 90 en 110 cm van de vloer. Voor de bovenkant adviseren we een hoogte van 200 cm tot 205 cm van de vloer.

➤ Technische kenmerken Ubbink kunststof tuimeldakraam

- PVC raamwerk met stalen kern, ofwel een extreem sterke constructie
- Uitstekend energie coëfficiënt: raamwerk $U = 1,4 \text{ W/m}^2\text{K}$ (TÜV goedgekeurd) glas $U = 1,1 \text{ W/m}^2\text{K}$: dubbel glas (4-16-4)
- Goede isolatiewaarde dankzij vele kamers (zie verticale dwarsdoorsnede)
- Langdurige garantie: 20 jaar op het glas, 10 jaar op het frame
- Er wordt uitsluitend gewerkt met Saint-Gobain kwaliteitsglas
- Zelfreinigend Bioclean® glas is optioneel



Vanzelfsprekend kan de buitenzijde van het tuimelraam naar binnen gedraaid worden. De laag geplaatste hendel is altijd goed bereikbaar.



Less energy, more comfort

www.ubbink.nl

Ubbink bv
Verhuellweg 9
6984 AA Doesburg
T (0313) 480 380
F (0313) 473 942
info@ubbink.nl
www.ubbink.nl

